



Subsídios para implementação da Lei nº 13.935/2019



Objetivo da pesquisa: conhecer as diferentes formas de implementação da Lei nº 13.935/ 2019 pelas redes de ensino, à luz de suas realidades locais, a fim de subsidiar as discussões realizadas no âmbito do Grupo de Trabalho do Ministério da Educação, responsável por discutir a implementação da legislação.

Período para resposta: de 16 a 27 de outubro de 2024.

Envio do formulário: as seccionais da Undime compartilharam diretamente com os dirigentes municipais de educação de seu estado.

Total de respondentes: 2.469 municípios (44%).

Formulário:

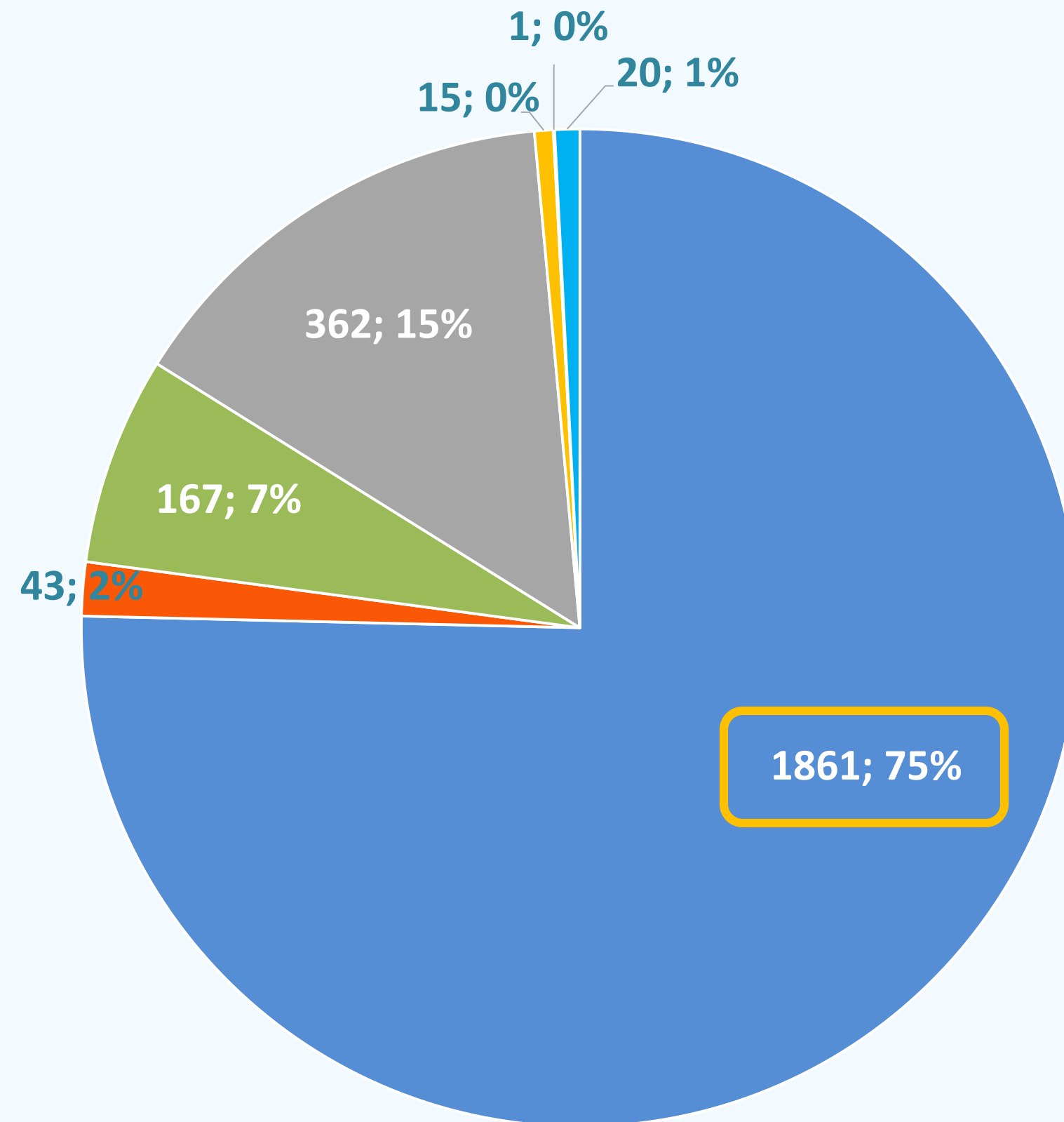
- 2 questões abertas
- 16 questões de múltipla escolha nos seguintes formatos:
 - resposta única;
 - resposta múltipla – sendo 5 com a opção aberta “outro”;
 - ordenação ou seriação;
 - alternativas constantes.

Metodologia:

- Os dados foram adequados ao universo de opções naquelas questões em que havia o campo “outro”, devido à grande variedade de respostas.
- Em outras questões, foram realizados agrupamentos em *clusters*, a fim de concentrar pelos tipos de resposta.
- Foram realizadas tabulações e tabulações cruzadas na comparação dos resultados das questões, os quais foram apresentados em tabelas e gráficos.

Cargo/ função exercida na rede de ensino:

- Secretário(a) Municipal de Educação
- Secretário(a) Municipal de Educação Adjunto
- Cargo comissionado da Secretaria Municipal de Educação
- Técnico(a) da Secretaria Municipal de Educação
- Assistente Social
- Prefeita municipal
- Psicólogo(a)



Percentual de respostas por estado:

Estado	Municípios	respostas	%
Acre	22	20	91%
Alagoas	102	92	90%
Amapá	16	5	31%
Amazonas	62	40	65%
Bahia	417	118	28%
Ceará	184	47	26%
Espírito Santo	78	25	32%
Goiás	246	61	25%
Maranhão	217	30	14%
Mato Grosso	141	101	72%
Mato Grosso do Sul	79	36	46%
Minas Gerais	853	223	26%
Pará	144	32	22%
Paraíba	223	120	54%
Paraná	399	165	41%
Pernambuco	184	71	39%
Piauí	224	80	36%
Rio de Janeiro	92	27	29%
Rio Grande do Norte	167	91	54%
Rio Grande do Sul	497	240	48%
Rondônia	52	35	67%
Roraima	15	11	73%
Santa Catarina	295	189	64%
São Paulo	645	467	72%
Sergipe	75	43	57%
Tocantins	139	100	72%
Total Geral	5569	2469	44%

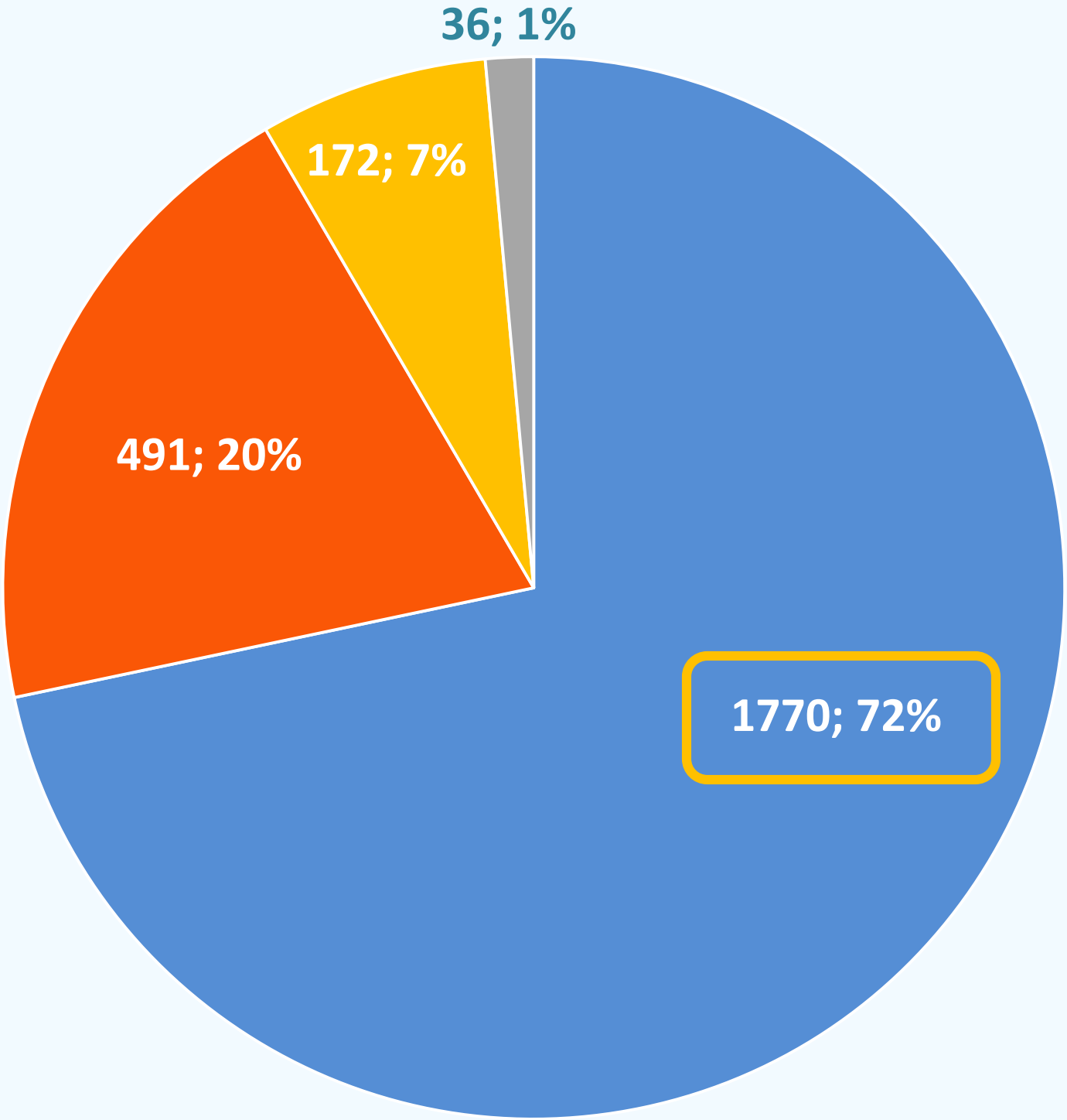
Estados com mais de 70% de resposta:

AC, AL, MT,
RR, SP, TO

Total BR: 44% (2469)

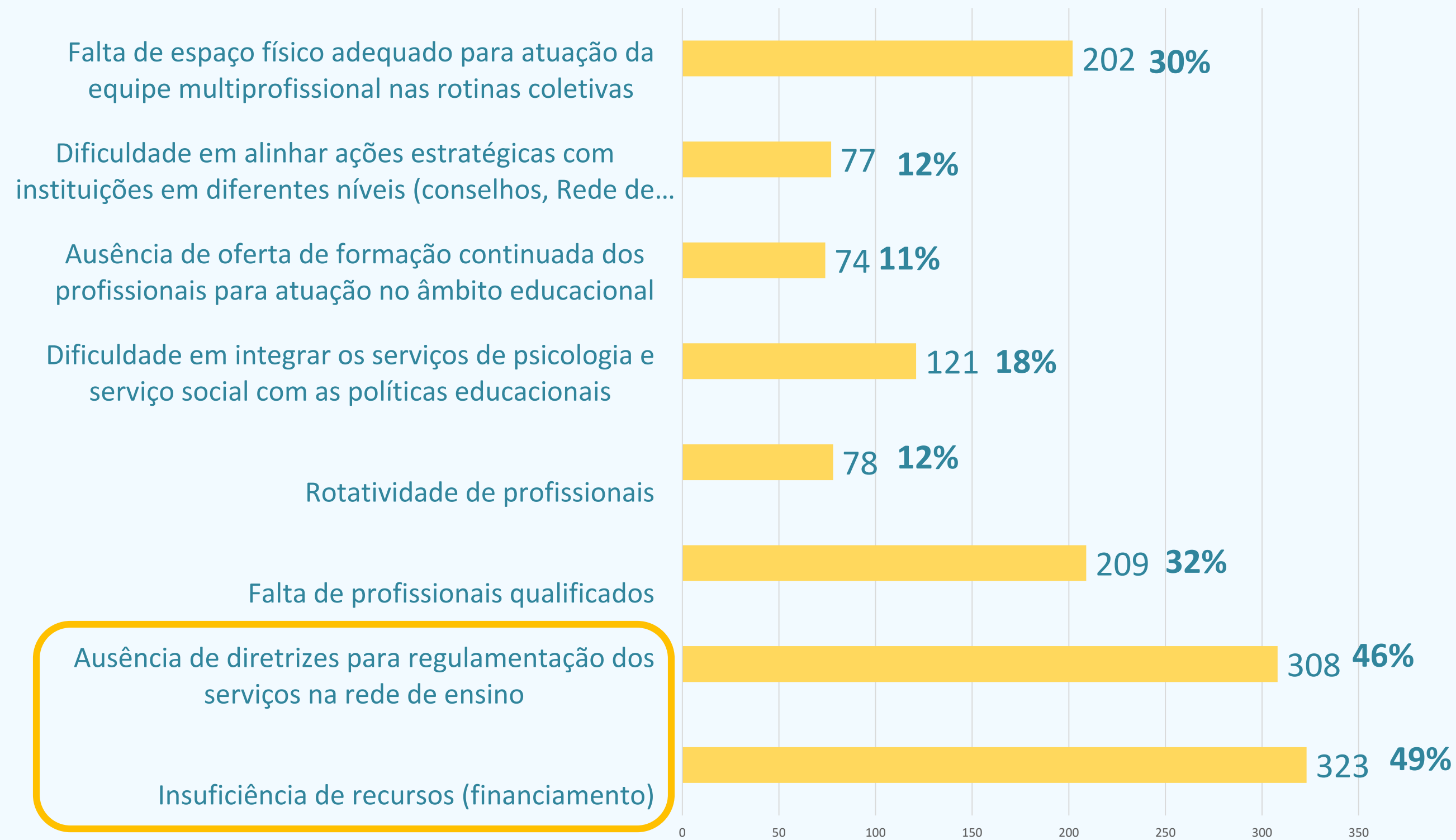
2. Indique se o processo de implementação da Lei nº 13.935/ 2019 foi iniciado em seu município:

- sim
- não foi iniciado, mas está previsto no planejamento da Secretaria
- não foi iniciado e não há previsão
- não sei informar



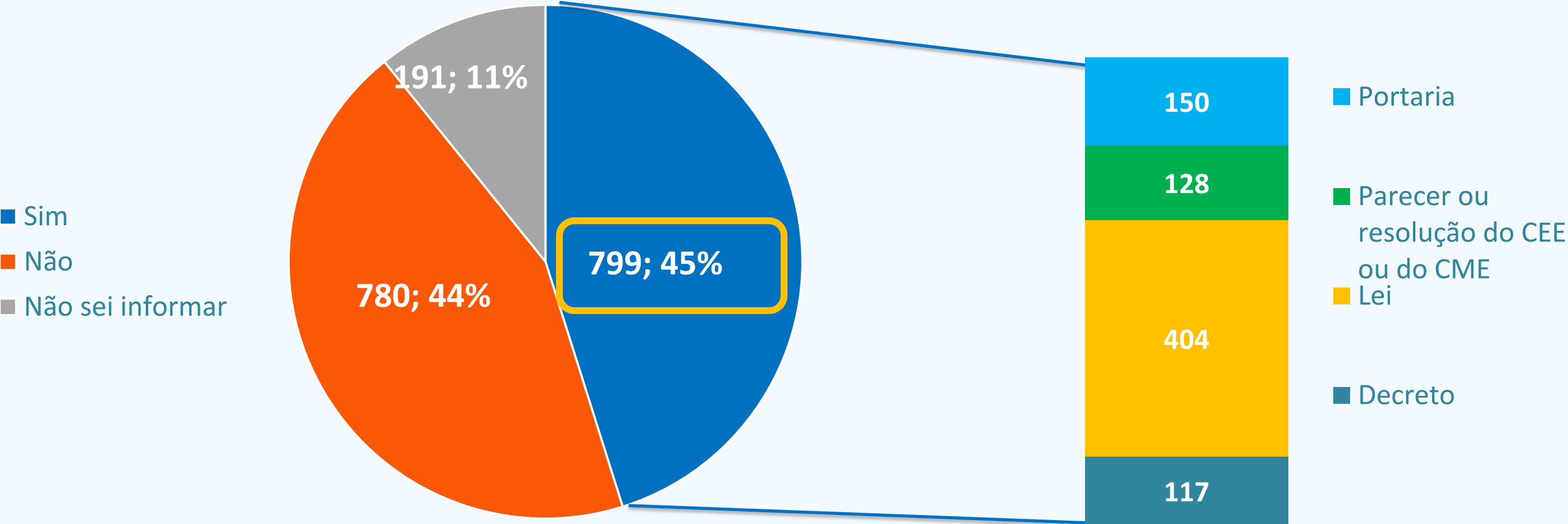
2.469 municípios respondentes

3 A) Indique os principais motivos para a implementação da Lei nº 13.935/ 2019 não ter sido iniciada em seu município:
(era possível assinalar mais de uma alternativa)



3.B. Responda se a prestação de serviços de Psicologia e Serviço Social na rede de ensino está regulamentada por alguma norma:

3.B1. Indique o tipo de normatização que regula a prestação de serviços de Psicologia e Serviço Social na rede de ensino:



4. Indique a forma de contratação dos(das) profissionais de Psicologia e Serviço Social, adotada em seu município, para compor a equipe multiprofissional que presta esses serviços na rede de ensino:

(era possível assinalar mais de uma alternativa)

Alguns comentários:

1. Há municípios que só tem psicólogos(as) (maior ocorrência), outros que só tem assistentes sociais.
2. Um número significativo de profissionais estão vinculados à Prefeitura (concurso geral).
3. Mesmo agrupando as respostas, há um total de 71 formas de contratação.
4. 1269 municípios apresentam, isoladamente, uma das 6 opções das formas de contratação indicadas.
5. 399 municípios apresentam duas ou mais formas de contratação.
6. 88 municípios apresentam uma forma de contratação diferente das apresentadas (sendo que em 2 municípios são professores(as) exercendo a função, por terem a graduação específica).
7. 14 não souberam responder.
8. Há casos em que o(a) psicólogo(a) está vinculado(a) à Secretaria de Educação e o(a) assistente social está vinculado(a) à Secretaria de Assistência Social.

4. Indique a forma de contratação dos(das) profissionais de Psicologia e Serviço Social(...): *(era possível assinalar mais de uma alternativa)*

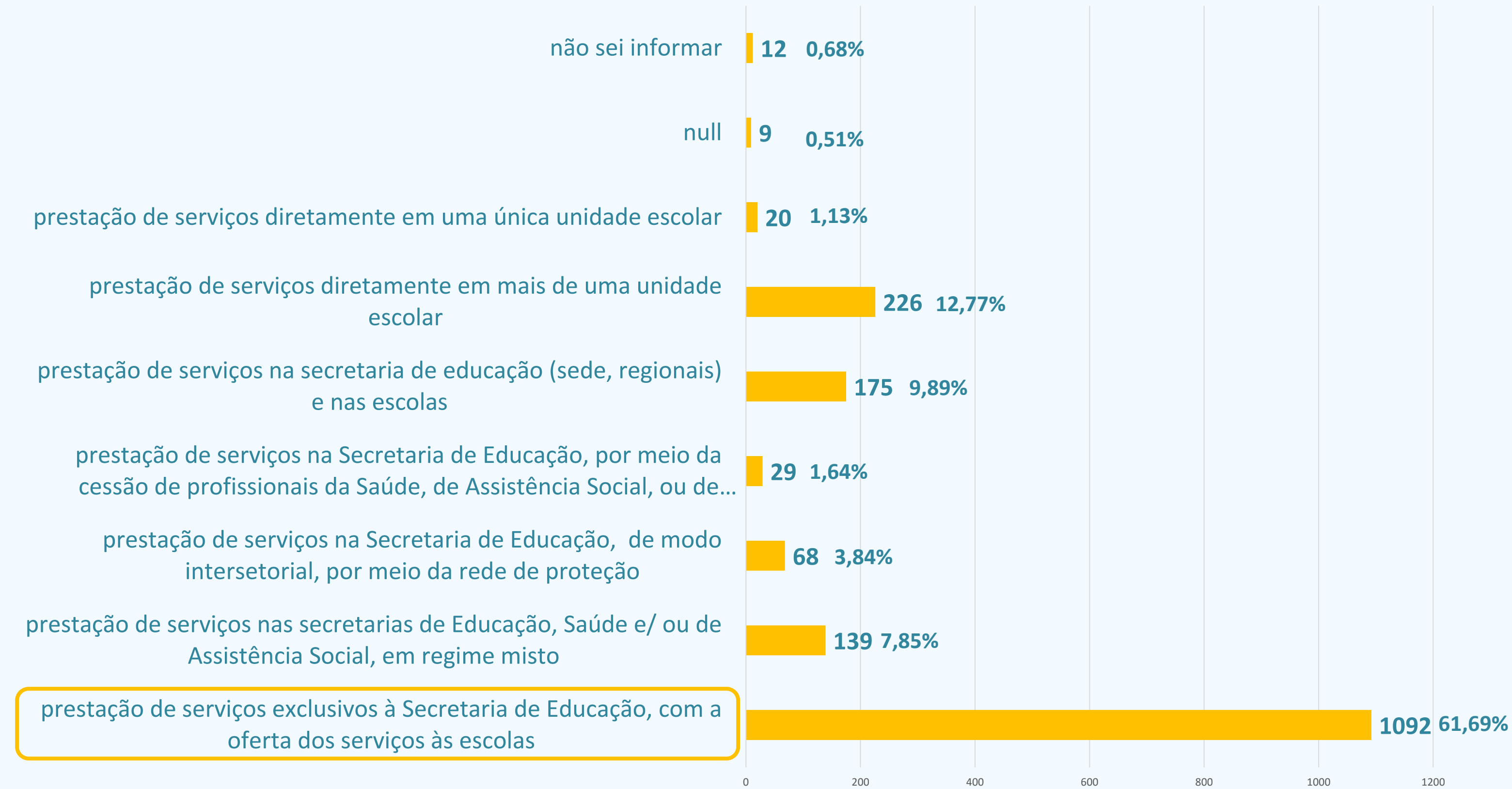
Cargo comissionado	7	0,40%
Concurso público geral	72	4,07%
Concurso público vinculado à Secretaria de Assistência Social	5	0,28%
Concurso público vinculado à Secretaria de Educação	770	43,50%
Concurso público vinculado à Secretaria de Saúde	2	0,11%
Concurso público vinculado à Secretaria de Saúde e à de Assistência Social, respectivamente	201	11,36%
Contrato temporário geral	2	0,11%
Contrato temporário vinculado à Secretaria de Assistência Social	2	0,11%
Contrato temporário vinculado à Secretaria de Educação	885	50,00%
Contrato temporário vinculado à Secretária de Saúde	2	0,11%
Contrato temporário vinculado à Secretaria de Saúde e à de Assistência Social, respectivamente	94	5,31%
Contrato terceirizado vinculado à Secretaria da Assistência Social	1	0,06%
Contrato terceirizado vinculado à Secretaria de Educação	103	5,82%
Contrato terceirizado vinculado à Secretaria de Saúde e à de Assistência Social, respectivamente	27	1,53%
Parceria/ convênio	7	0,40%
Prestação de serviços	1	0,06%
Processo seletivo	13	0,73%
Professoras com segunda graduação	2	0,11%
Não sei informar	14	0,79%

5 e 6. Indique o quantitativo atual desses profissionais que prestam serviços na rede de ensino, ou, caso não tenha essa informação, digite "não sei informar": *(questões abertas)*

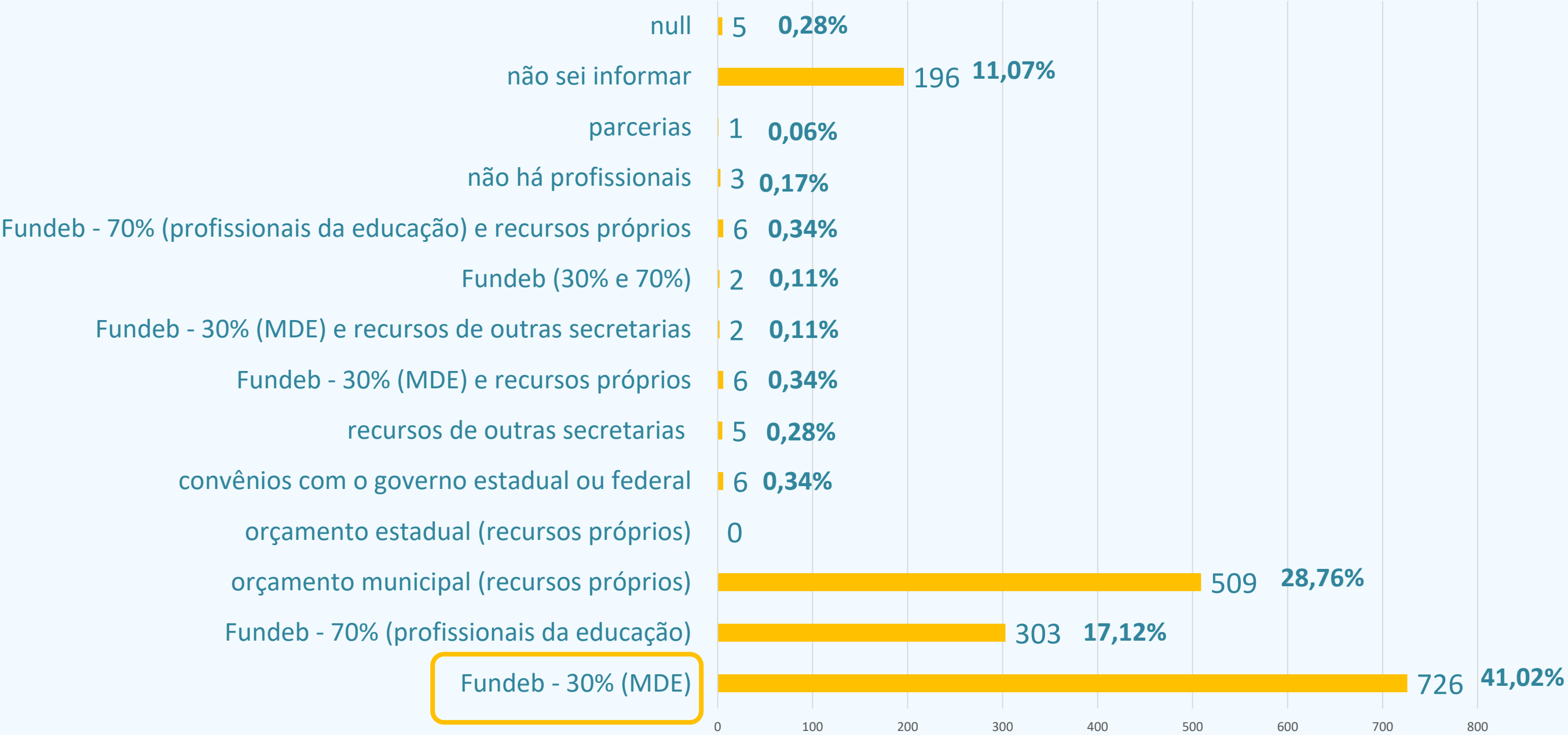
Nº de psicólogos(as)	Nº de municípios	%
0	53	2,99%
1	990	55,93%
2	352	19,89%
3	135	7,63%
4	65	3,67%
5	37	2,09%
de 6 a 10	73	4,12%
de 11 a 20	23	1,30%
de 21 a 80	9	0,51%
130	1	0,06%
275	1	0,06%
não sei informar	26	1,47%
null	5	0,28%

Nº de assistentes sociais	Nº de municípios	%
0	325	18,36%
1	1014	57,29%
2	184	10,40%
3	69	3,90%
4	35	1,98%
5	16	0,90%
de 6 a 10	33	1,86%
de 11 a 20	15	0,85%
de 21 a 80	6	0,34%
113	1	0,06%
244	1	0,06%
não sei informar	68	3,84%
null	3	0,17%

7. Aponte o tipo de lotação dos(das) profissionais de Psicologia e Serviço Social, existente em seu município, na composição da equipe multiprofissional que presta esses serviços na rede de ensino:



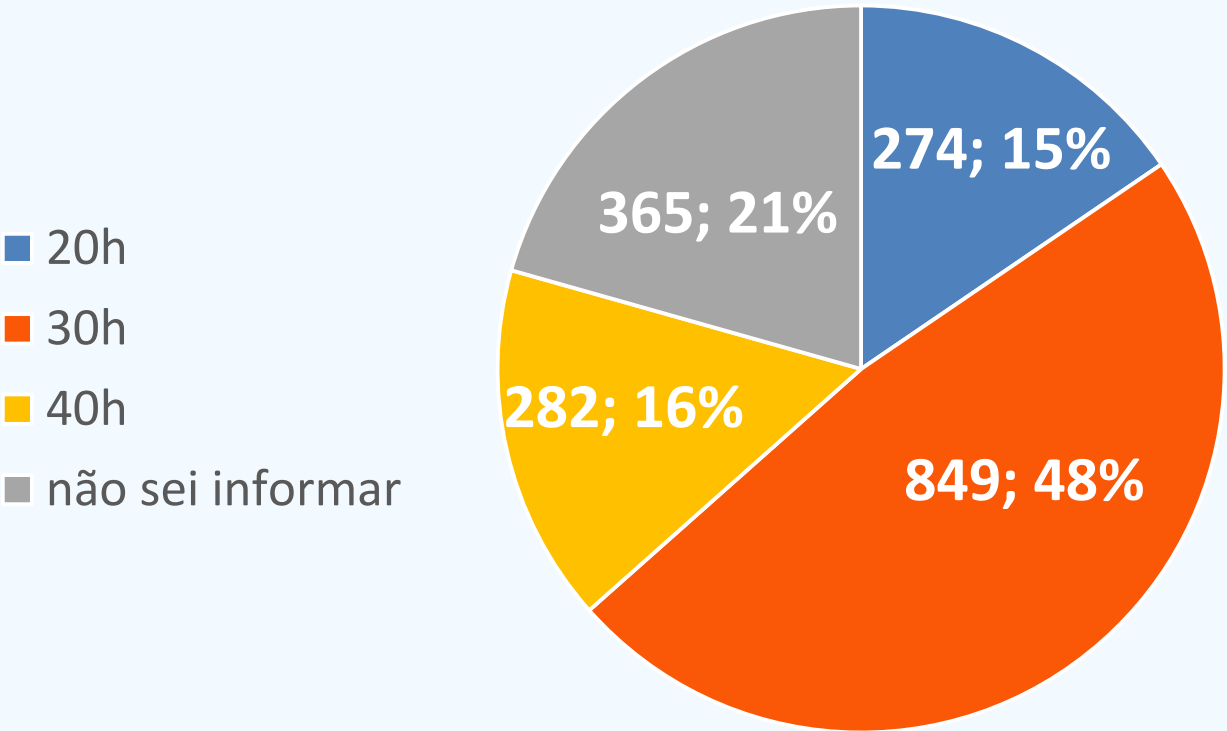
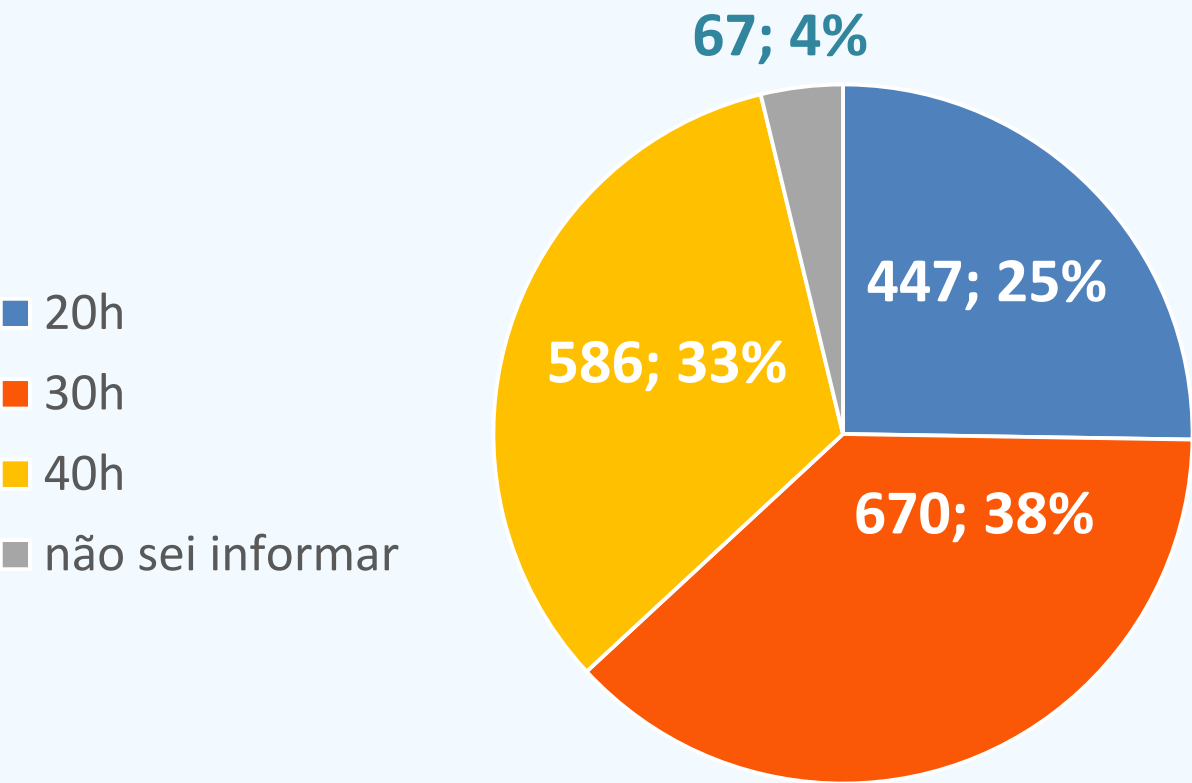
8. Assinale a principal fonte de financiamento utilizada para o pagamento dos(das) profissionais de Psicologia e Serviço Social que compõem a equipe multiprofissional que presta serviços na rede de ensino:



9 e 10. Indique a carga horária semanal desses(dessas) profissionais que prestam serviços na rede de ensino e que compõem a equipe multiprofissional:

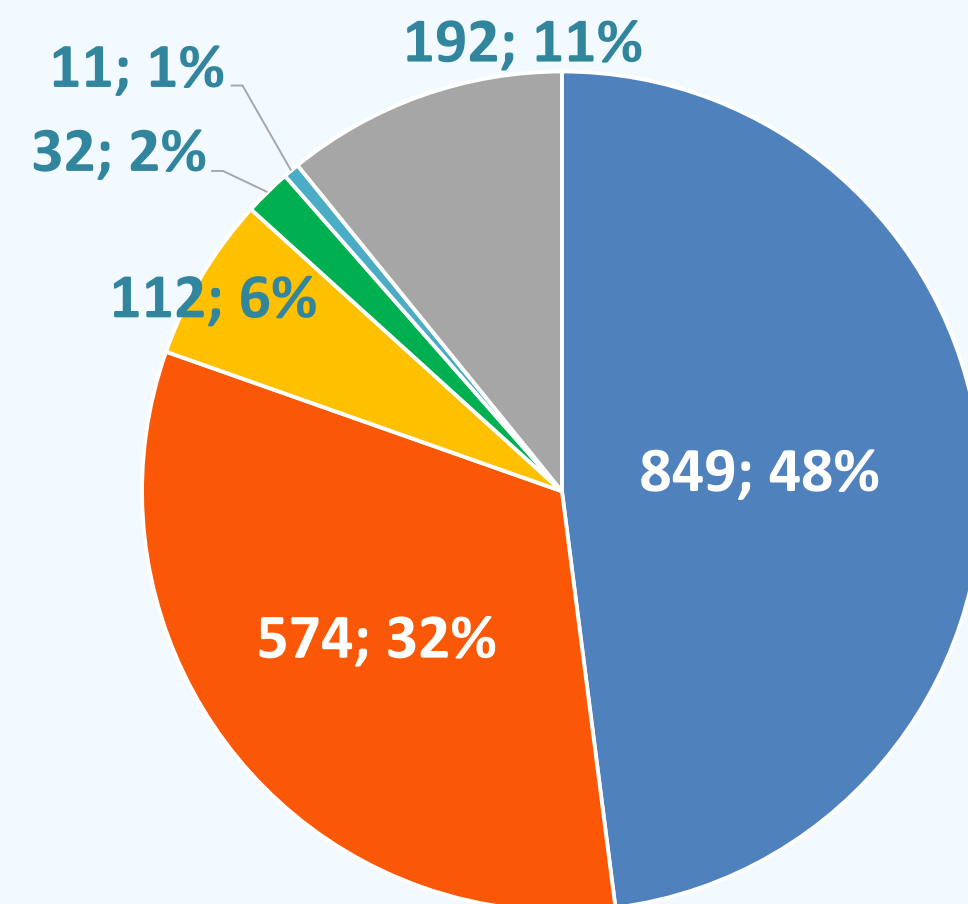
PSICÓLOGOS

ASSISTENTES SOCIAIS



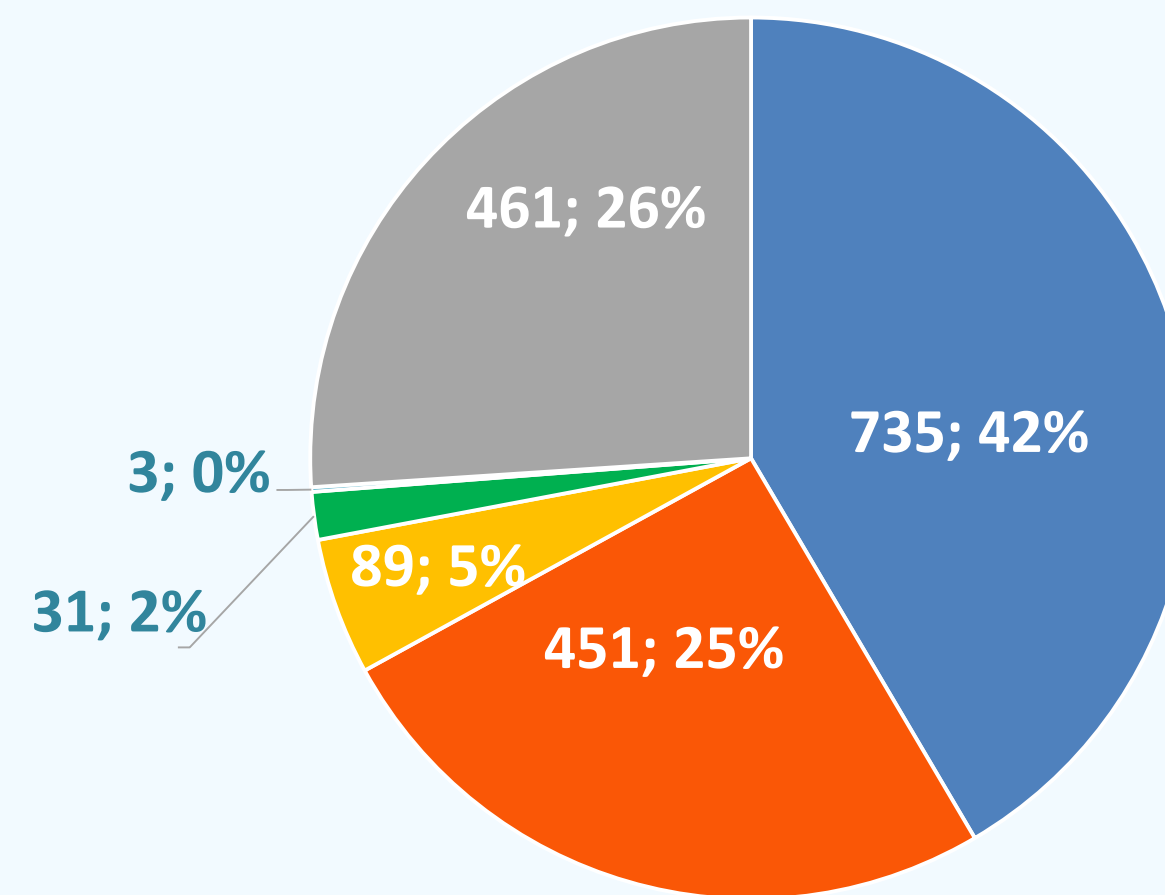
11 e 12. Aponte o valor da remuneração média, por 20h semanais, desses(dessas) profissionais que prestam serviços na rede de ensino e que compõem a equipe multiprofissional

PSICÓLOGOS



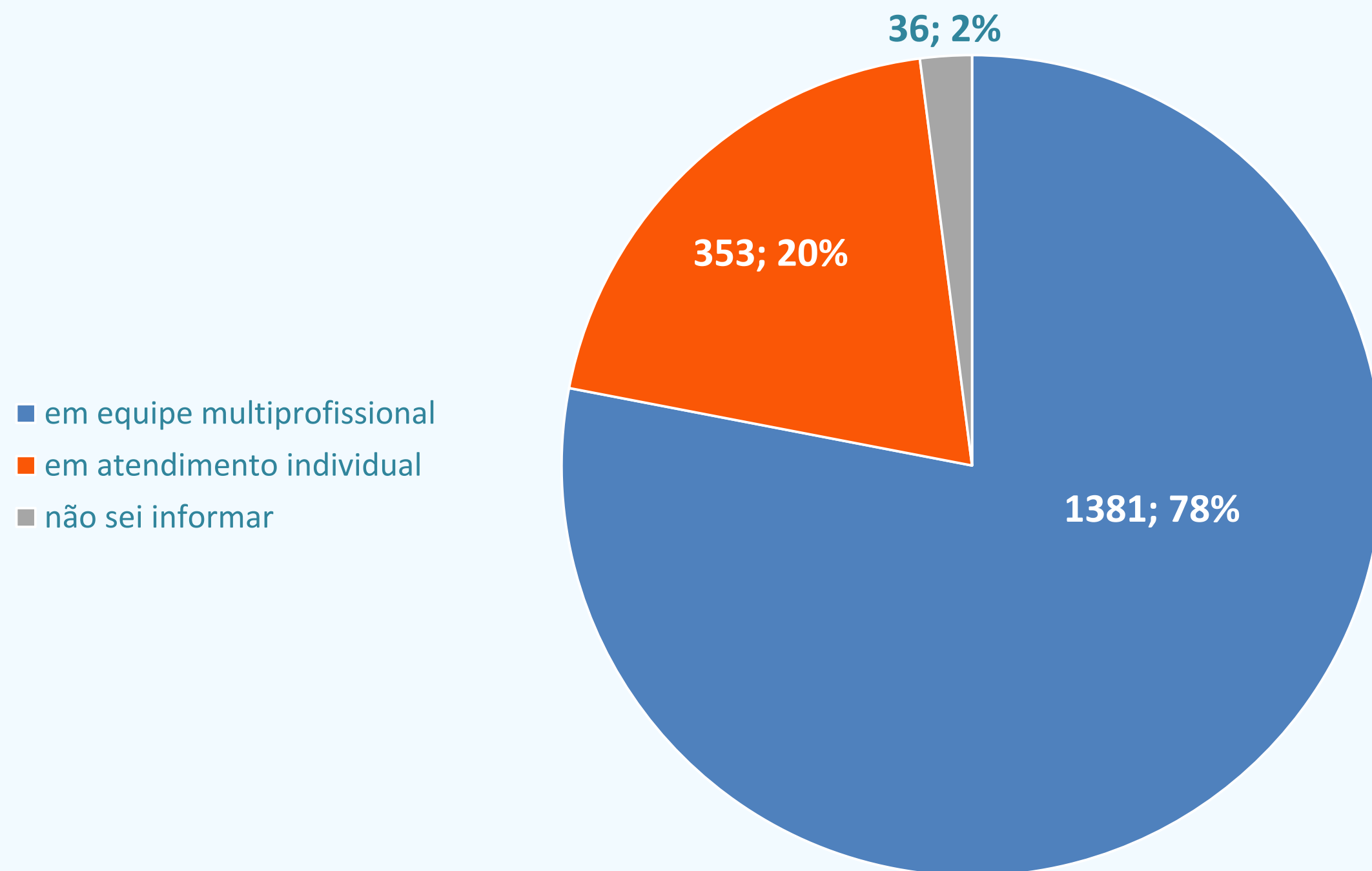
■ R\$ 1412,00 a R\$ 2824,00 ■ R\$ 2825,00 a R\$ 4236,00
■ R\$ 4237,00 a R\$ 5648,00 ■ R\$ 5649,00 a R\$ 7060,00
■ R\$ 7061,00 acima ■ não sei informar

ASSISTENTES SOCIAIS

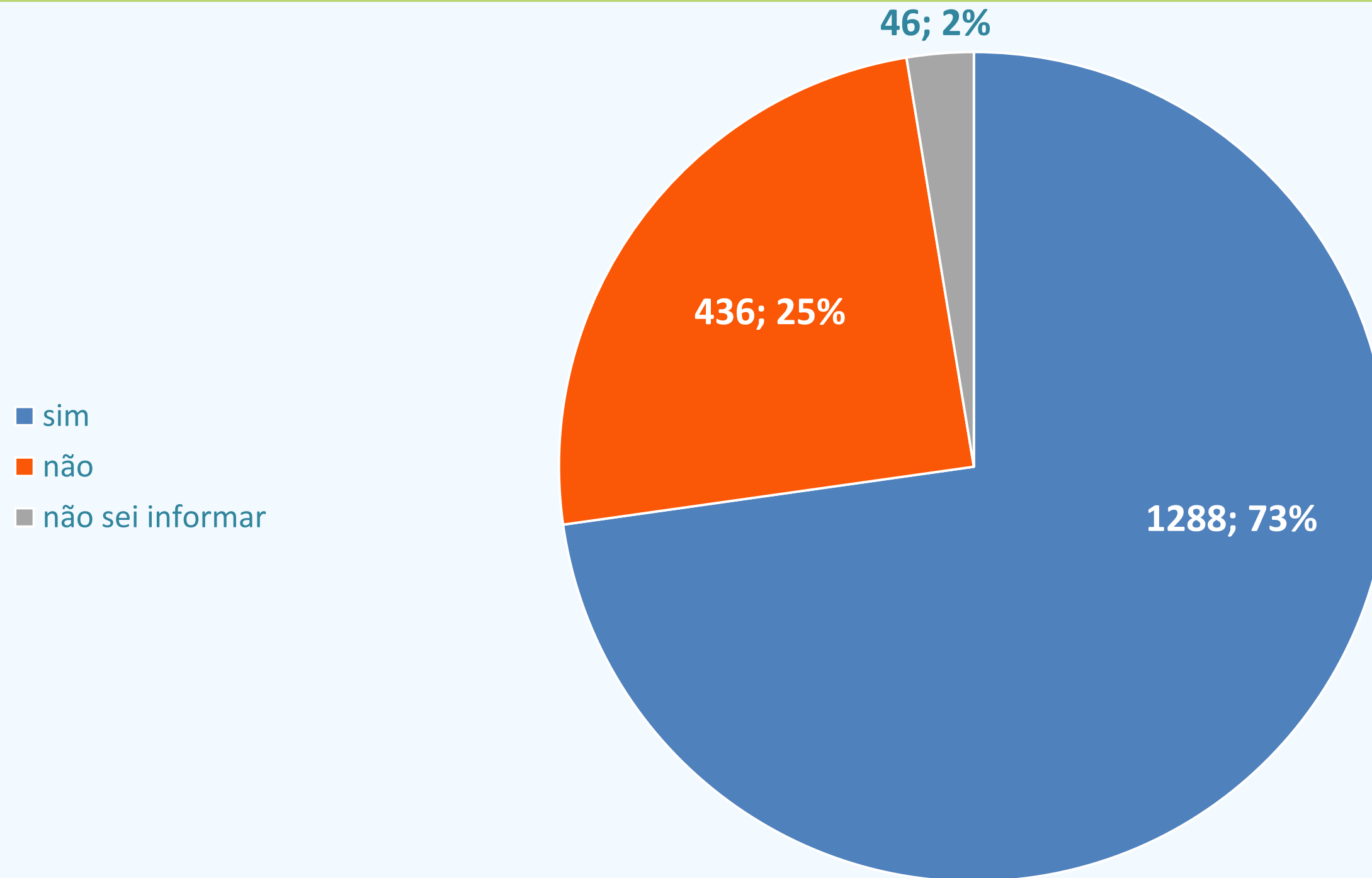


■ R\$ 1412,00 a R\$ 2824,00 ■ R\$ 2825,00 a R\$ 4236,00
■ R\$ 4237,00 a R\$ 5648,00 ■ R\$ 5649,00 a R\$ 7060,00
■ R\$ 7061,00 acima ■ não sei informar

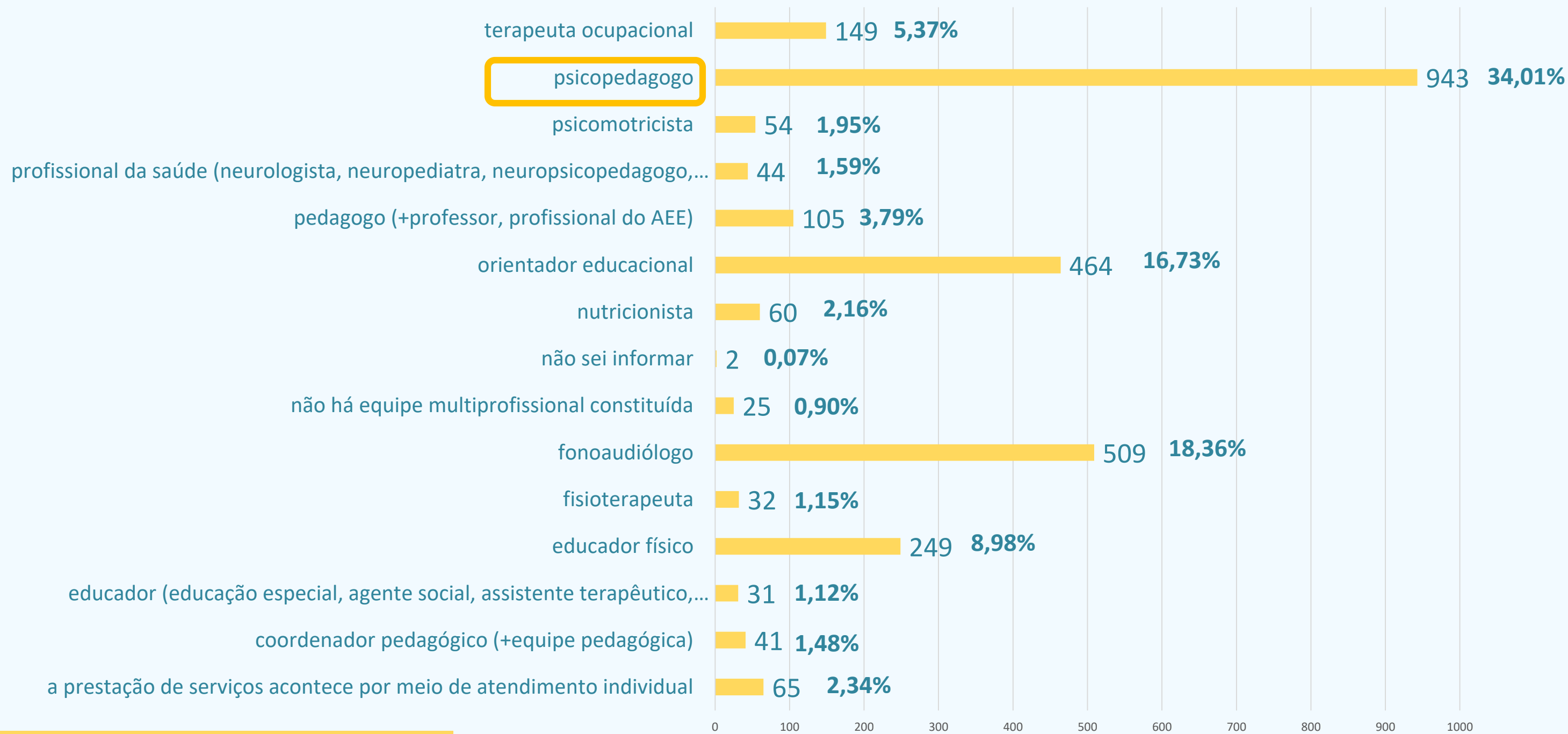
14. Indique se os(as) profissionais de Psicologia e Serviço Social atuam em equipes multiprofissionais ou de maneira individual:



15. Assinale se há, além do(da) profissional de Psicologia e do Serviço Social, outros(as) profissionais que compõem a equipe multiprofissional:



15.1. Indique os(as) demais profissionais, além do(da) psicólogo(a) e do(da) assistente social, que compõem a equipe multiprofissional:
(é possível assinalar mais de uma alternativa)



1.288 municípios respondentes - apenas os que marcaram sim na questão anterior

17. Aponte se a Secretaria de Educação tem parcerias com outras instituições para apoiar na formação dos(das) profissionais de Psicologia e Serviço Social para atuação na rede de ensino:

(é possível assinalar mais de uma alternativa)

Alguns comentários:

1. As respostas de municípios que indicaram apenas ações da Secretaria Municipal de Educação foram registradas como “não possui”.
2. Mesmo agrupando as respostas, há um total de 24 formatos de parcerias.
3. 297 municípios apresentam uma das 3 opções de formatos de parcerias, isoladamente.
4. 108 municípios apresentam duas ou mais parcerias.
5. 62 municípios apresentam um formato de parceria diferente das apresentadas.
6. 122 não souberam responder.
7. O grande destaque fica para o percentual de 1193 (67,4%) que informaram não possuir.

17. Aponte se a Secretaria de Educação tem parcerias com outras instituições para apoiar na formação dos(das) profissionais de Psicologia e Serviço Social para atuação na rede de ensino:

(é possível assinalar mais de uma alternativa)

Associação de prefeitos	12
Governo estadual	9
Governo federal	1
Poder Judiciário/ Ministério Público	7
Secretarias da Prefeitura	4
Secretarias da Prefeitura	30
Faculdades/ universidades privadas	131
Instituições do terceiro setor	231
Universidades públicas	176
Undime	3
Não possui	1193
Não sei informar	122

Anexo Formulário

1. Informe seus dados:

Nome completo:

Endereço eletrônico (institucional):

Cargo/ função exercida na rede de ensino:

Marcar apenas uma opção.

- ☐ Secretário(a) Municipal de Educação.
- ☐ Secretário(a) Municipal de Educação Adjunto.
- ☐ cargo comissionado da Secretaria Municipal de Educação.
- ☐ técnico(a) da Secretaria Municipal de Educação.
- ☐ Outro:

Estado:

Município:

Anexo Formulário

2. Indique se o processo de implementação da Lei nº 13.935/ 2019 foi iniciado em seu município:

Marcar apenas uma opção.

- ☐ sim. *(Pular para a pergunta 3B)*
- ☐ não foi iniciado, mas está previsto no planejamento da Secretaria. *(Pular para a pergunta 3 A)*
- ☐ não foi iniciado e não há previsão. *(Pular para a pergunta 3 A)*
- ☐ não sei informar. *(encerra)*

3A) Indique os principais motivos para a implementação da Lei nº 13.935/ 2019 não ter sido iniciada em seu município:

Marque todas que se aplicam.

- ☐ insuficiência de recursos (financiamento).
- ☐ ausência de diretrizes para regulamentação dos serviços na rede de ensino.
- ☐ falta de profissionais qualificados.
- ☐ rotatividade de profissionais.
- ☐ dificuldade em integrar os serviços de Psicologia e Serviço Social com as políticas educacionais.
- ☐ ausência de oferta de formação continuada dos profissionais para atuação no âmbito educacional.
- ☐ dificuldade em alinhar ações estratégicas com instituições em diferentes níveis (conselhos, Rede de Proteção Integral à Criança e ao Adolescente, entre outros).
- ☐ falta de espaço físico adequado para atuação da equipe multiprofissional nas rotinas coletivas.

Anexo Formulário

3B. Responda se a prestação de serviços de Psicologia e Serviço Social na rede de ensino está regulamentada por alguma norma (resolução, portaria, decreto ou lei) local:

Marcar apenas uma opção.

- ☐ sim. *(Pular para a pergunta 3.B1)*
- ☐ não. *(Pular para a pergunta 4)*
- ☐ não sei informar. *(Pular para a pergunta 4)*

3.B1. Indique o tipo de normatização que regulamenta a prestação de serviços de Psicologia e Serviço Social na rede de ensino:

Marcar apenas uma opção.

- ☐ parecer ou resolução do Conselho Estadual de Educação ou do Conselho Municipal de
- ☐ Educação, conforme o caso.
- ☐ portaria.
- ☐ decreto.
- ☐ lei.

Anexo Formulário

4. Indique a forma de contratação dos(das) profissionais de Psicologia e Serviço Social, adotada em seu município, para compor a equipe multiprofissional que presta esses serviços na rede de ensino:

Marque todas que se aplicam.

- ☐ concurso público vinculado à Secretaria de Educação.
- ☐ concurso público vinculado à Secretaria de Saúde e à de Assistência Social, respectivamente.
- ☐ contrato temporário vinculado à Secretaria de Educação.
- ☐ contrato temporário vinculado à Secretaria de Saúde e à de Assistência Social, respectivamente.
- ☐ contrato terceirizado vinculado à Secretaria de Educação.
- ☐ contrato terceirizado vinculado à Secretaria de Saúde e à de Assistência Social, respectivamente.
- ☐ não sei informar.
- ☐ Outro:

5. Indique o quantitativo atual de psicólogos(as) que presta serviços na rede de ensino, ou, caso não tenha essa informação, digite "não sei informar":

6. Indique o quantitativo atual de assistentes sociais que presta serviços na rede de ensino, ou, caso não tenha essa informação, digite "não sei informar":

Anexo Formulário

7. Aponte o tipo de lotação dos(das) profissionais de Psicologia e Serviço Social, existente em seu município, na composição da equipe multiprofissional que presta esses serviços na rede de ensino:

Marcar apenas uma opção.

- ☐ prestação de serviços exclusivos à Secretaria de Educação, com a oferta dos serviços às escolas.
- ☐ prestação de serviços nas secretarias de Educação, Saúde e/ ou de Assistência Social, em regime misto.
- ☐ prestação de serviços na Secretaria de Educação, de modo intersetorial, por meio da rede de proteção.
- ☐ prestação de serviços na Secretaria de Educação, por meio da cessão de profissionais da Saúde, de Assistência Social, ou de outros órgãos do governo.
- ☐ prestação de serviços na secretaria de educação (sede, regionais) e nas escolas.
- ☐ prestação de serviços diretamente em mais de uma unidade escolar.
- ☐ prestação de serviços diretamente em uma única unidade escolar.
- ☐ não sei informar.
- ☐ Outro:

8. Assinale a principal fonte de financiamento utilizada para o pagamento dos(das) profissionais de Psicologia e Serviço Social que compõem a equipe multiprofissional que presta serviços na rede de ensino:

Marcar apenas uma opção.

- ☐ Fundeb - 30% (MDE)
- ☐ Fundeb - 70% (profissionais da educação)
- ☐ orçamento municipal (recursos próprios)
- ☐ convênios com o governo estadual ou federal.
- ☐ não sei informar.
- ☐ Outro:

Anexo Formulário

9. Indique a carga horária semanal dos(das) profissionais de Psicologia que compõem a equipe multiprofissional que presta serviços na rede de ensino:

Marcar apenas uma opção.

- ☐ 20h.
- ☐ 30h.
- ☐ 40h.
- ☐ não sei informar.

10. Indique a carga horária semanal dos(das) profissionais do Serviço Social que compõem a equipe multiprofissional que presta serviços na rede de ensino:

Marcar apenas uma opção.

- ☐ 20h.
- ☐ 30h.
- ☐ 40h.
- ☐ não sei informar.

Anexo Formulário

11. Aponte o valor da remuneração média, por 20h semanais, dos(das) profissionais de Psicologia que compõem a equipe multiprofissional que presta serviços na rede de ensino:

Marcar apenas uma opção.

- ☐ R\$ 1412,00 a R\$ 2824,00.
- ☐ R\$ 2825,00 a R\$ 4236,00.
- ☐ R\$ 4237,00 a R\$ 5648,00.
- ☐ R\$ 5649,00 a R\$ 7060,00.
- ☐ R\$ 7061,00 acima.
- ☐ não sei informar.

12. Aponte o valor da remuneração média, por 20h semanais, dos(das) profissionais de Serviço Social que compõem a equipe multiprofissional que presta serviços na rede de ensino:

Marcar apenas uma opção.

- ☐ R\$ 1412,00 a R\$ 2824,00.
- ☐ R\$ 2825,00 a R\$ 4236,00.
- ☐ R\$ 4237,00 a R\$ 5648,00.
- ☐ R\$ 5649,00 a R\$ 7060,00.
- ☐ R\$ 7061,00 acima.
- ☐ não sei informar.

Anexo Formulário

13. Assinale o percentual (aproximado) do orçamento da Secretaria de Educação destinado à oferta do serviço dos(das) profissionais de Psicologia e Serviço Social, que compõem a equipe multiprofissional que presta serviços na rede de ensino:¹

Marcar apenas uma opção.

- ☐ 0 a 1%.
- ☐ 1% a 2%.
- ☐ 2% a 3%.
- ☐ 3% a 4%.
- ☐ 4% a 5%.
- ☐ acima de 5 %.
- ☐ não sei informar.

14. Indique se os(as) profissionais de Psicologia e Serviço Social atuam em equipes multiprofissionais ou de maneira individual:

Marcar apenas uma opção.

- ☐ em equipe multiprofissional.
- ☐ em atendimento individual.
- ☐ não sei informar.

¹ Devido a inconsistências nas respostas, essa questão foi excluída da análise.

Anexo Formulário

15. Assinale se há, além do(da) profissional de Psicologia e do Serviço Social, outros(as) profissionais que compõem a equipe multiprofissional:

Marcar apenas uma opção.

- ☐ sim (*Pular para a pergunta 15.1*)
- ☐ não (*Pular para a pergunta 16*)
- ☐ não sei informar (*Pular para a pergunta 16*)

15.1. Indique os(as) demais profissionais, além do(da) psicólogo(a) e do(a) assistente social, que compõem a equipe multiprofissional:

Marque todas que se aplicam.

- ☐ orientadores(as) educacionais.
- ☐ psicopedagogos(as).
- ☐ terapeutas ocupacionais.
- ☐ psicomotricista.
- ☐ fonoaudiólogo(a).
- ☐ educador(a) físico.
- ☐ não há equipe multiprofissional constituída.
- ☐ a prestação de serviços acontece por meio de atendimento individual.
- ☐ não sei informar.
- ☐ Outro:

Anexo Formulário

16) Indique o grau de dificuldade que a Secretaria Municipal de Educação está enfrentando em cada área temática, com referência à implementação da Lei nº 13.935/ 2019, sendo 1 para o menor grau de dificuldade, 5 para o maior grau de dificuldade e 0 para "não se aplica": ²

Marcar apenas uma opção por linha.

	0	1	2	3	4	5
Financiamento						
Definição de diretrizes para regulamentação dos serviços na rede de ensino						
Oferta de profissionais qualificados(as)						
Rotatividade de profissionais						
Integração dos serviços de Psicologia e Serviço Social com as políticas educacionais						
Oferta de formação continuada dos(das) profissionais para atuação no âmbito educacional						
Alinhamento de ações estratégicas com instituições em diferentes níveis (conselhos, Rede de Proteção Integral à Criança e ao adolescente, entre outros)						
Disponibilidade de espaço físico adequado para atuação da equipe multiprofissional nas rotinas coletivas						

² Devido a inconsistências nas respostas, essa questão foi excluída da análise.

Anexo Formulário

17. Aponte se a Secretaria de Educação tem parcerias com outras instituições para apoiar na formação dos(das) profissionais de Psicologia e Serviço Social para atuação na rede de ensino:

Marque todas que se aplicam.

- ☐ sim, com universidades públicas.
- ☐ sim, com faculdades/ universidades privadas.
- ☐ sim, com instituições do terceiro setor.
- ☐ não possui.
- ☐ não sei informar.

MÍDIAS SOCIAIS

[INSTAGRAM.COM/UNDIMENACIONAL](https://www.instagram.com/undimenacional)

[FACEBOOK.COM/UNDIME](https://www.facebook.com/undime)

[TWITTER.COM/UNDIME](https://twitter.com/undime)

[YOUTUBE.COM/UNDIMENAC](https://www.youtube.com/undimenac)

SPOTIFY - CONTA AÍ, UNDIME!

[linkedin.com/company/undime-nacional](https://www.linkedin.com/company/undime-nacional)