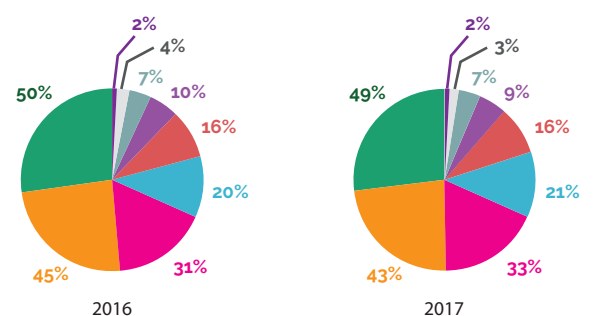




## EXPERIÊNCIA PROFISSIONAL

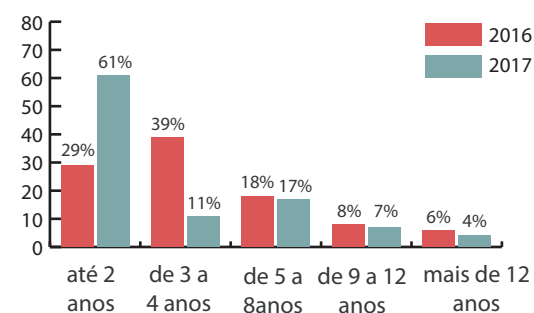
Em geral, os dirigentes municipais têm poucos anos de experiência como gestores municipais, são oriundos da área pedagógica ou administrativa da secretaria e têm experiência como professores e diretores nas escolas da rede pública.

**Gráfico 11: Área de experiência em docência ou gestão escolar**

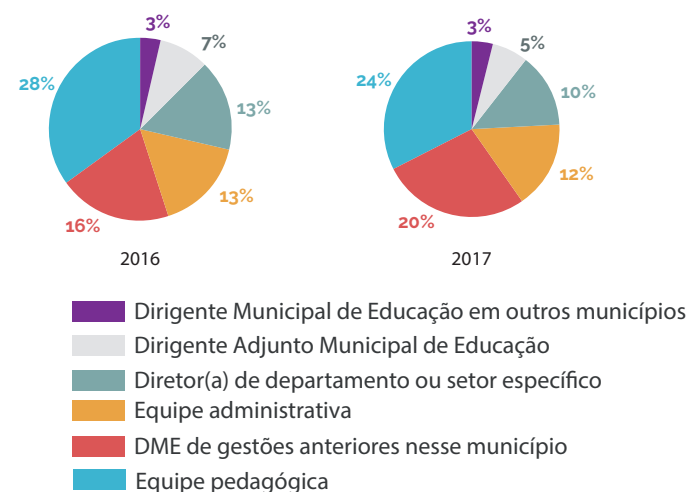


- Professor(a) de ensino superior na rede federal
- Professor(a) de ensino superior na rede estadual
- Diretor(a) de escola na rede privada
- Professor(a) de ensino superior na rede privada
- Professor(a) da educação básica na rede privada
- Diretor(a) de escola na rede estadual
- Diretor(a) de escola na rede municipal
- Professor(a) da educação básica na rede estadual
- Professor(a) da educação básica na rede municipal

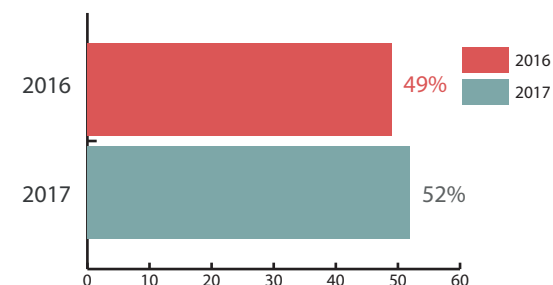
**Gráfico 10: Anos de experiência na gestão municipal**



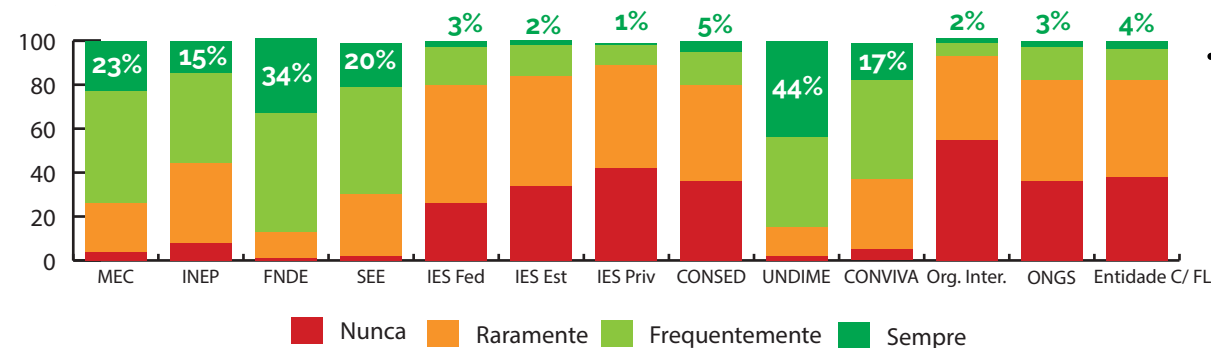
**Gráfico 12: Área de experiência na gestão municipal**



**Gráfico 13: DME que se consideram ordenadores de despesas**



**Gráfico 14: Instituições e frequência na qual os DME buscam informações - 2017**



- Nunca
- Raramente
- Frequentemente
- Sempre



## Pesquisa Perfil dos Dirigentes Municipais de Educação

2016 - 2017

A Undime realizou, nos anos de 2016 e 2017, esta pesquisa com o objetivo de mapear o perfil dos dirigentes municipais de educação que estavam concluindo sua gestão em 2016 e os que estavam iniciando em 2017. Foram levantados informações sobre perfil sociodemográfico, formação, experiência profissional, remuneração e outros aspectos da gestão. Dos 5.568 municípios brasileiros, em 2016, participaram da pesquisa, 1.683. O número de respondentes, em 2017, aumentou para 2.590 municípios.

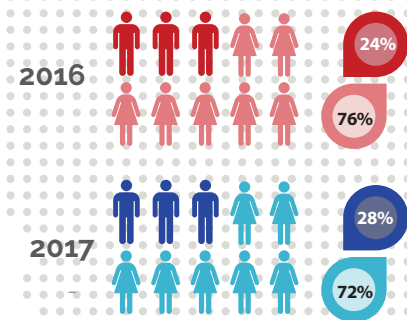


CAEd UFJF



## PERFIL SOCIODEMOGRÁFICO DOS DIRIGENTES MUNICIPAIS DE EDUCAÇÃO

Gráfico 1: Sexo



Os dirigentes municipais de educação são, em regra, mulheres, que se declaram brancas, com idade entre 40 e 60 anos e com remuneração de até 6 salários mínimos.

Gráfico 2: Cor/raça autodeclarada

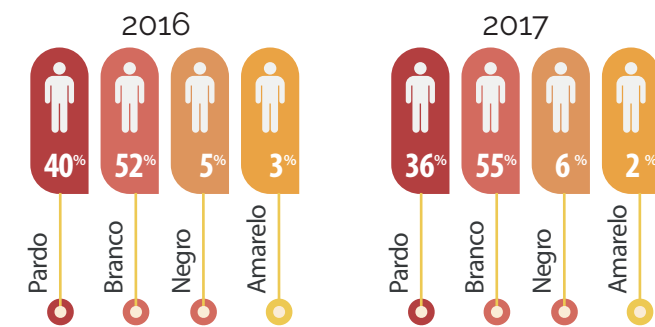


Gráfico 3: Idade

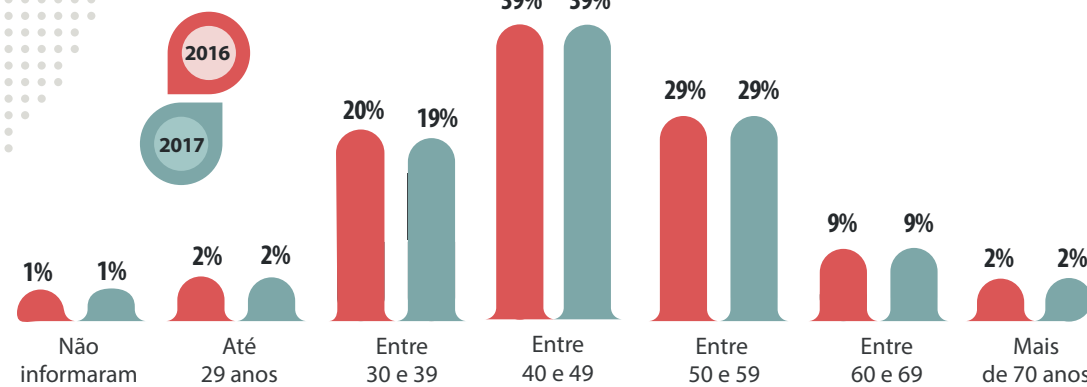
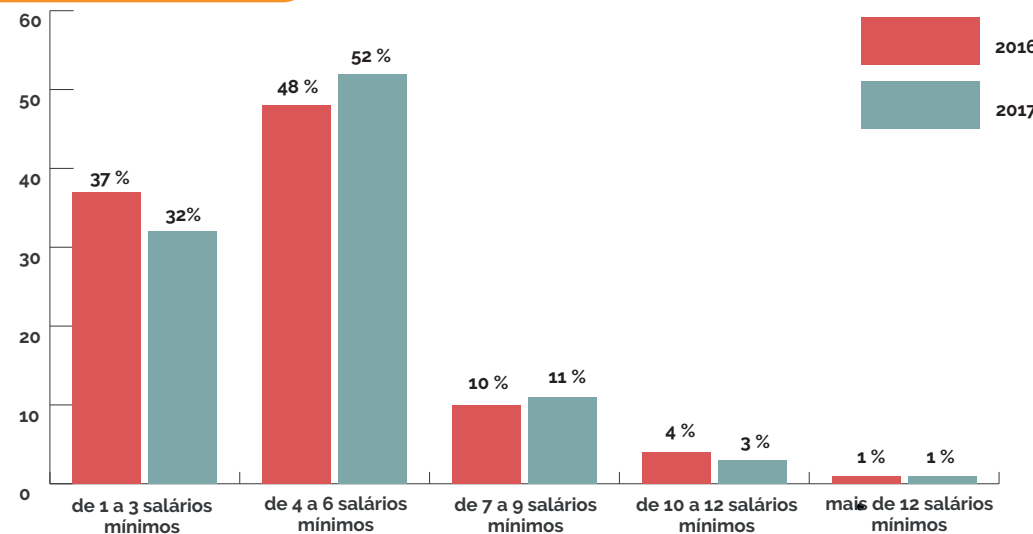


Gráfico 4: Estado civil



Gráfico 5: Remuneração



## FORMAÇÃO PROFISSIONAL

A maioria dos dirigentes municipais de educação possui especialização como titulação mais alta. Quase todos são graduados. Cerca de 7% deles possuem mestrado e 2% são doutores.

Gráfico 6: Nível de formação

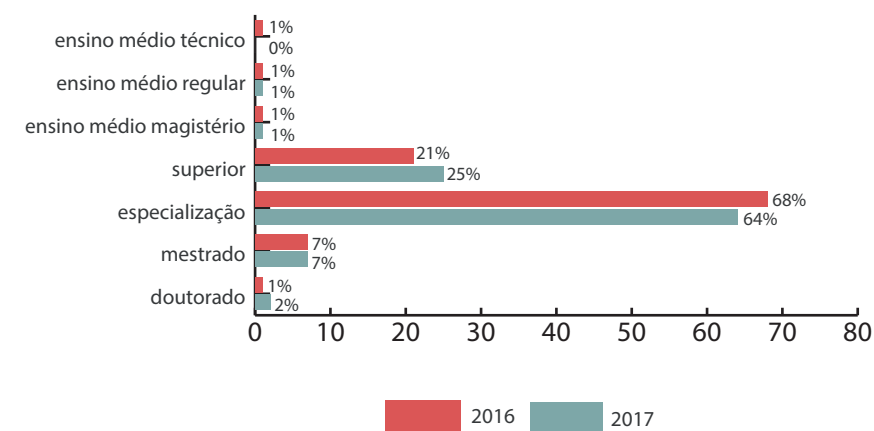


Gráfico 7: Graduação

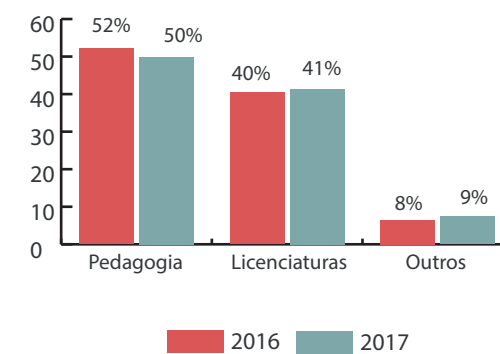


Gráfico 8: Especialização

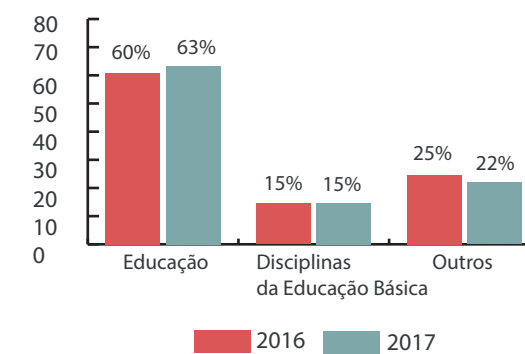


Gráfico 9 : Áreas em que gostariam de fazer um curso

